



# Taller No. 1

Eje Temático: Comunicación y Expresión

Fecha: 31 de Agosto del 2018

1. Lee y relaciona según corresponda

Mamá



Pato



Sopa



Miel



Tomate



2. Lee, escribe y dibuja

Mi mamá toma sopa



3. Escribe el nombre de las siguientes imágenes



4. Escribe tu nombre y dibújate

5. Observa la imagen y narra lo que comprendes





# Taller No. 2

Eje Temático: Comunicación y Expresión  
 Fecha: 14 de septiembre del 2018

1. Completa el crucigrama según corresponda

				t		
	m					
n						
t					r	

2. lee, escribe y dibuja

El nene toma tetero



3. Lee y completa las oraciones con el nombre de las siguientes imágenes

• Mi nene toma su \_\_\_\_\_



• Su \_\_\_\_\_ sí pita.




• Mi \_\_\_\_\_ pasa la loma.



4. Colorea las vocales siguiendo la indicación

- A 
- E 
- I 
- O 
- U 



5. Realiza dictado de 5 palabras con las consonantes vistas.

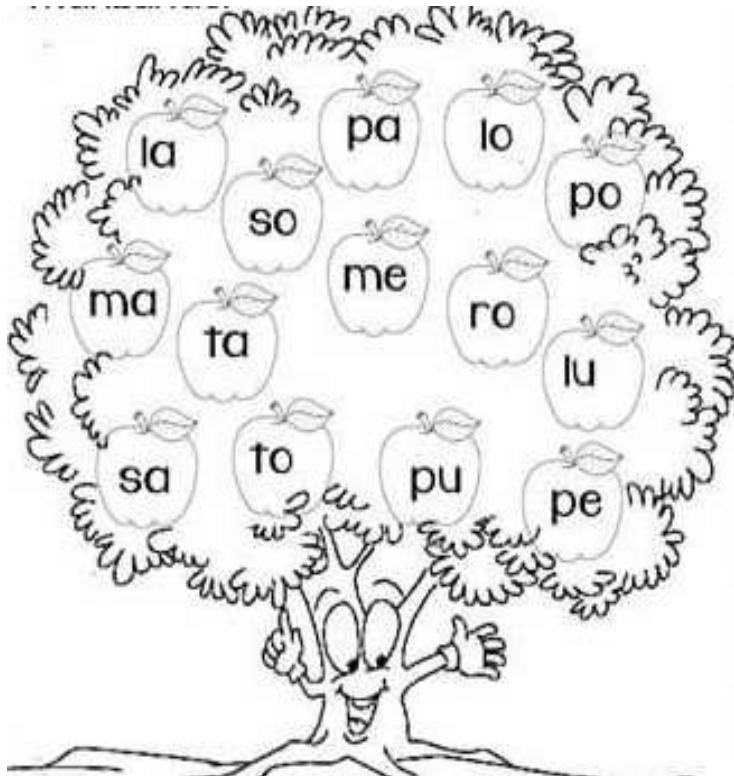


## Taller No. 3

Eje Temático: Comunicación y Expresión

Fecha: 28 de septiembre del 2018

1. Forma palabras con las sílabas que se encuentran en las manzanas del árbol



•	
•	
•	
•	
•	
•	
•	
•	

2. Lee, escribe y dibuja

Esa pomada sana mi dedo

•	
---	--



3. Lee y dibuja

moneda	ropa	tela
pepino	lupa	seis

4. Completa según corresponda



\_\_\_\_\_lla



\_\_\_\_\_gre



Ma\_\_\_\_\_



Mue \_\_\_\_\_



\_\_\_\_\_máforo



\_\_\_\_\_na

5. Observa la imagen, luego narra lo que observas





## Taller No. 4

Eje Temático: Comunicación y Expresión

Fecha: 19 de Octubre del 2018

1. Lee y colorea las palabras según su letra inicial

m ● l ● t ● d ●  
p ● s ● n ● r ●

misa	rosa	tapete	suma
pelota	nene	dado	lima
mono	paleta	tela	mano
lana	sapo	ramo	tetero
pato	siete	dos	suma
rata	dedo	pelota	lulo

2. Lee, escribe y dibuja

Me da risa esa rana



3. Escribe el nombre de las siguientes imágenes



4. Realiza dictado de 5 palabras con las consonantes vistas.

5. Dibuja a tus compañeros y maestra










## Taller No. 5

Eje Temático: Comunicación y Expresión

Fecha: 02 de noviembre del 2018

1. Nombra cada objeto en voz alta, luego colorea los objetos cuya letra inicial sea la de cada cuadro.

m	
t	
p	
r	
l	

2. Lee, escribe y dibuja

Dame ese caramelo de coco



3. Lee y une según corresponda

Dedo



Moneda



Mariposa



Loro



Madera



4. Lee y completa las oraciones con el nombre de las siguientes imágenes

- Dame una \_\_\_\_\_ madura



- Mi mamá cose mi \_\_\_\_\_



- Mimí come \_\_\_\_\_



5. Observa en casa, tiendas o supermercados las etiquetas de los productos, léelas con apoyo de tus padres.